



EDMUNDO GONZALEZ URRUTIA GANÓ LA ELECCIÓN PRESIDENCIAL EN VENEZUELA

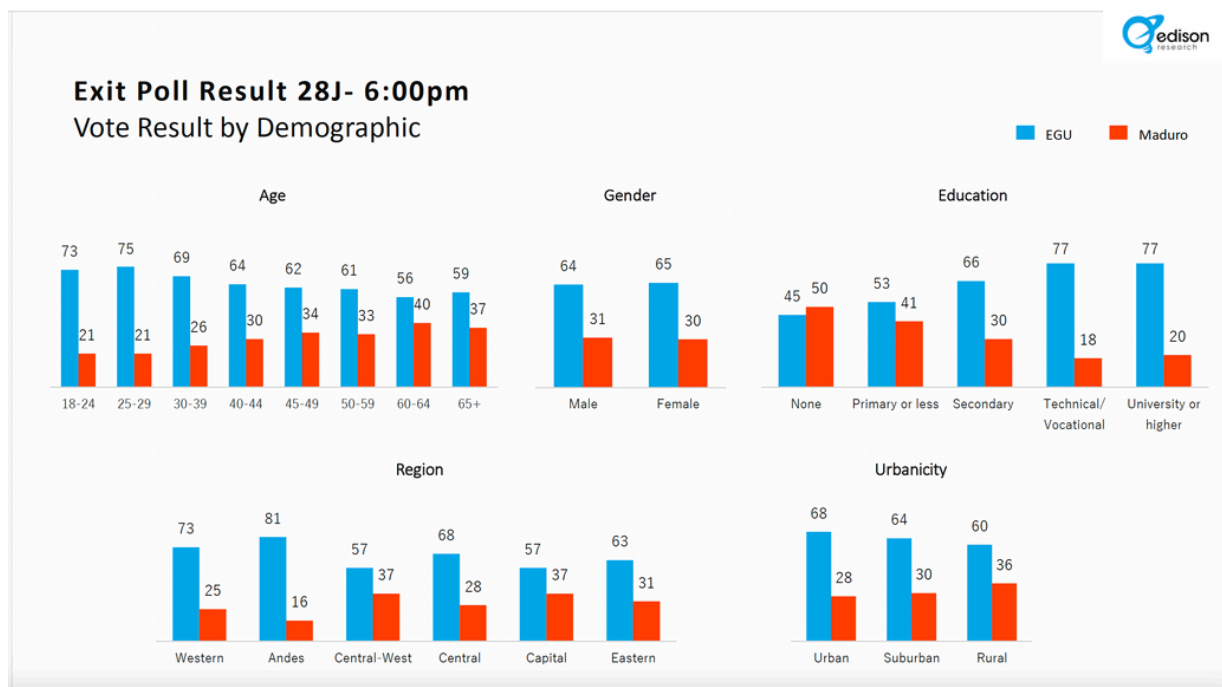
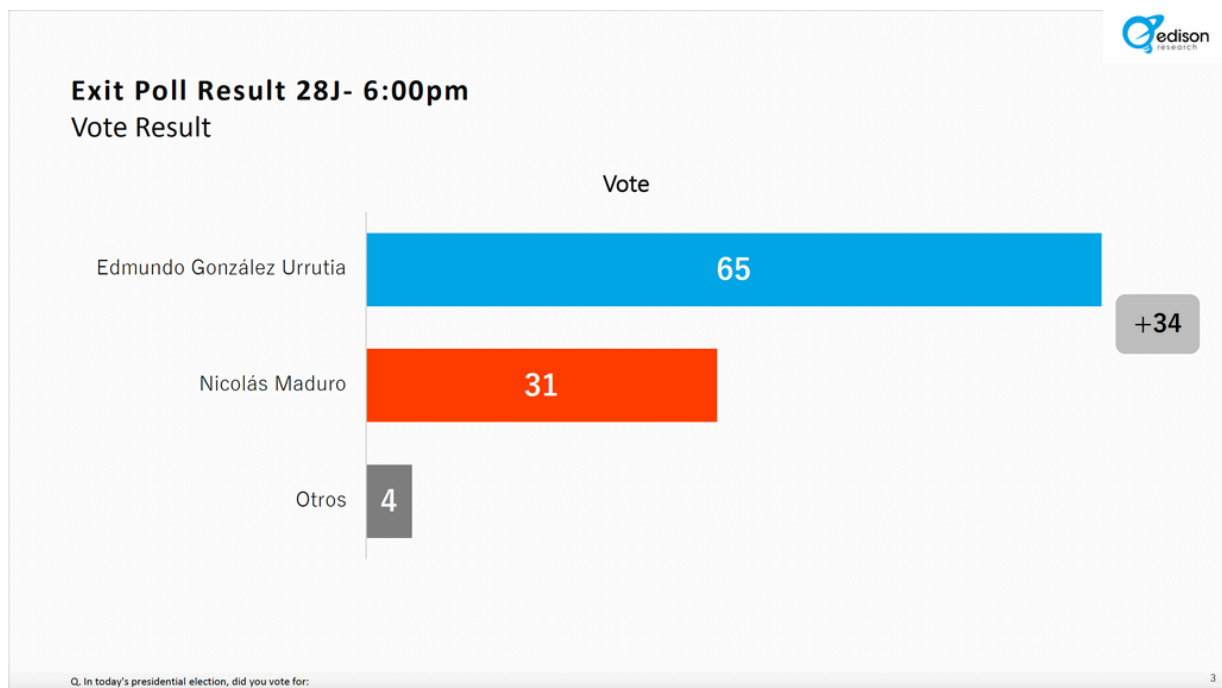
Actualización 2: 31 de julio

No hay duda de que el candidato opositor Edmundo Gonzalez Urrutia (EGU) logró una victoria avasallante en las elecciones presidenciales nacionales de Venezuela del 28 de julio. La evidencia es abrumadora. Al tomar en cuenta las encuestas previas a las elecciones que muestran al candidato EGU con una clara ventaja, combinadas con las encuestas a boca de urna del día de las elecciones, los conteos rápidos realizados una vez cerradas las urnas, y el conteo de las actas obtenidas de los centros de votación, la evidencia irrefutable muestra que el candidato opositor fue el claro y democráticamente elegido vencedor.

- **Resultados de encuestas previas a las elecciones:** Todas las encuestas respetadas y serias realizadas antes del día de las elecciones mostraron a Edmundo Gonzalez con una gran ventaja de dos dígitos sobre Nicolás Maduro. Las encuestas, notables por su consistencia y tendencia constante a lo largo del tiempo, ilustraron que la ventaja de Edmundo no solo se mantenía, sino que crecía a medida que el país se acercaba al día de las elecciones. A continuación, se muestra un gráfico detallado de las encuestas más respetadas realizadas antes del día de las elecciones. Observe en particular que las encuestas cara a cara, que son el estándar de oro en Venezuela, arrojaron resultados similares a favor de EGU.

ENCUESTADORA	METODO	FECHA DE CAMPO	INTENCIÓN DE VOTO	DIFERENCIA DE VOTO	VOTO ENTRE "SEGUROS DE VOTAR"
CLEARPATH STRATEGIES	HOGARES	02-12 JUL 24	EGU: 55% NM: 30% Otros: 5%	EGU +25	EGU: 59% NM: 33%
UCAB/DELPHOS	HOGARES	05-11 JUL 24	EGU: 59% NM: 25%	EGU: +34	EGU: 59% NM: 35%
DELPHOS	HOGARES	18-24 JUN 24	EGU: 53.7% NM: 25.3% Otros: 8%	EGU: +28	EGU: 57% NM: 28%
CONSULTORES21	HOGARES	14-25 JUN 24	EGU: 57% NM: 28%	EGU: +29	EGU: 60% NM: 30%
CONSULTORES21	HOGARES	30 MAY – 8 JUN 24	EGU: 47% NM: 24%	EGU: +23	EGU: 50% NM: 27%
CLEARPATH STRATEGIES	HOGARES	23 MAY – 5 JUN 24	EGU: 53% NM: 28% Otros: 5%	EGU: + 25	EGU: 56% NM: 35%
ORC CONSULTORES	TELEFONICA	22-28 JUN 24	EGU: 58.63% NM: 14.28% Otros: 4.31%	EGU: +44	
MORE CONSULTING	TELEFONICA	08-13 JUN 24	EGU: 55.2% NM: 31%	EGU: + 24.2	

- **Alta participación el día de las elecciones.** A lo largo del análisis previo a las elecciones realizado por expertos y observadores, hubo una correlación en la que todos estuvieron de acuerdo: cuanto mayor sea la participación el día de las elecciones, mayor será la posibilidad de una victoria abrumadora de EGU. Las encuestas también mostraron que la ventaja de EGU aumentaba a medida que crecía la participación de los votantes. Esto se hizo realidad, ya que la participación el día de las elecciones fue masiva, con una supuesta participación del 59% del registro de votantes venezolanos (75% del registro real de votantes), una de las mayores participaciones de votantes presenciales en Venezuela.
- **Resultados de las encuestas a boca de urna:** Una encuesta de boca de urna nacional realizada por la respetada firma global de investigación Edison Research mostró que EGU ganó la elección por un amplio margen de 34 puntos, 65%-31%. La encuesta de boca de urna mostró que EGU ganó la elección en todas las regiones de Venezuela y entre todos los grupos demográficos. El Vicepresidente de Edison Research, Rob Farbman, señaló que “Nicolás Maduro no solo está rezagado por grandes márgenes entre los grupos opositores históricos, como los votantes jóvenes y urbanos, sino que también está atrás por dos dígitos entre lo que había sido el núcleo del PSUV: los votantes mayores de 60 años y los votantes rurales.” Adicionalmente, una encuesta de boca de urna de Meganálisis indicó una intención de voto de 65.4% para EGU y 13.9% para Maduro.



- **Conteo rápido de votos.** En la noche de las elecciones, se realizaron cuatro conteos rápidos independientes. Alrededor del 30%-40% de los votos fueron contabilizados, hasta que la transferencia de información de los votantes fue interrumpida por el Consejo Nacional Electoral (CNE) sin ninguna explicación. Posteriormente, el CNE hizo la alegación infundada de que un “sabotaje terrorista” detuvo el flujo de información. Este tipo de alegaciones exageradas y sin fundamento han sido frecuentemente utilizadas por el régimen de Maduro contra los líderes de la oposición para explicar sus fallas y socavar descaradamente el proceso electoral democrático en Venezuela.

Los cuatro conteos rápidos son excepcionales en que, a pesar de usar diferentes metodologías y contabilizar los votos en diferentes centros, los resultados de cada conteo rápido son similares, con EGU manteniendo una ventaja de alrededor del 70% frente al 30% de Maduro. Adicionalmente, A continuación, se presenta información detallada sobre los resultados de cada conteo rápido **a partir del 29 de julio a las 4:00 pm.**

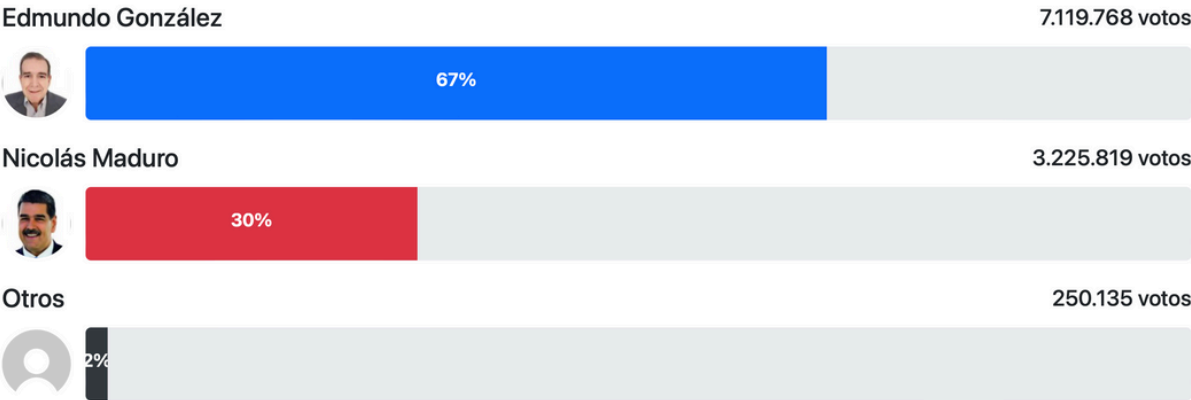
NOMBRE	TAMAÑO DE LA MUESTRA	COBERTURA AL ULTIMO CORTE	RESULTADOS	DIFERENCIA	MARGEN DE ERROR
QUICK COUNT 1	1.000 MESAS	58.39%	EGU: 67.37% NM: 30.01%	EGU: +37.27	+/- 1.17%
QUICK COUNT 2	1.500 MESAS	72.07%	EGU: 67.04% NM: 30.48%	EGU: +36.56	+/- 1.18%
QUICK COUNT 3	1.500 MESAS	57.70%	EGU: 66.37% NM: 31.11%	EGU: +35.26	+/- 0.54%
QUICK COUNT 4	30.026 MESAS	47.32%	EGU: 68.40% NM: 29.12%	EGU: +39.37	+/- 0.45%

- **El recuento de votos emitidos confirma una victoria aplastante de EGU.** La tabulación total de votos es la evidencia más crítica que demuestra la victoria rotunda y democráticamente obtenida de Edmundo González Urrutia el domingo. **Luego de contar el 81.21% de todas las actas de votos emitidos el día de las elecciones, el resultado coloca a EGU adelante por un amplio margen de 37 puntos porcentuales** (67% para EGU vs. 30% para Maduro). Dado el amplio margen de ventaja y el pequeño porcentaje de actas que faltan por contar, la ventaja de EGU es irreversible convirtiéndolo en el ganador de la contienda electoral. Los resultados se pueden ver en esta [pagina web](#).

RESULTADOS **CON VZLA**

RESULTADOS - NACIONAL

Actas digitalizadas: 24.384 (81,21%).



- **CNE e irregularidades en el conteo de votos.** La noche de la elección, mientras los venezolanos esperaban ansiosamente los resultados después del cierre de las urnas, se observaron numerosas irregularidades en todo el país. En los centros de votación, los testigos del candidato de la oposición fueron sometidos a intimidación y desalojados por la fuerza por simpatizantes del gobierno. No se imprimieron copias de las actas de escrutinio, como lo exige la ley, y no se entregaron a los testigos. Mientras tanto, en la sede del CNE en Caracas, además de la interrupción inexplicable de la transmisión de información de los votos, se negó el acceso al edificio a los testigos del candidato nacional de la oposición. Adicionalmente, hoy se proclamó a Maduro como presidente sin publicar los resultados de los diferentes centros en el CNE. Todas estas son graves violaciones de la ley y los procesos electorales venezolanos.
- **El Centro Carter, una de pocas instituciones internacionales a quien el gobierno venezolano permitió monitorear los comicios, condenó la falta de transparencia en el proceso electoral.** El Centro Carter dijo en un comunicado que “La elección presidencial de Venezuela de 2024 no se adecuó a parámetros y estándares internacionales de integridad electoral y no puede ser considerada como democrática.” El Centro Carter añadió que “... no puede verificar o corroborar la autenticidad de los resultados de la elección presidencial declarados por el Consejo Nacional Electoral (CNE) de Venezuela”. Puede leer [aquí](#) el comunicado íntegro emitido por el Centro Carter.